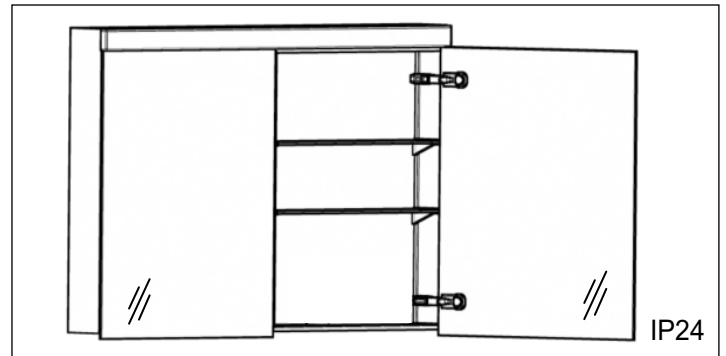











102118 Keller Art. Nr. 321300053	Duplex Eco 500/1T Duplex Eco 500/1P Duplex Eco 500/1P
102116 Keller Art. Nr. 321300013	Duplex Eco 600/1T Duplex Eco 600/1P Duplex Eco 600/1P
102117 Keller Art. Nr. 321300033	Duplex Eco 600/2T Duplex Eco 600/2P Duplex Eco 600/2P
102119 Keller Art. Nr. 321300063	Duplex Eco 700/2T Duplex Eco 700/2P Duplex Eco 700/2P
102120 Keller Art. Nr. 321300073	Duplex Eco 800/2T Duplex Eco 800/2P Duplex Eco 800/2P
102122 Keller Art. Nr. 321300313	Duplex Eco 900/45/45/2T Duplex Eco 900/45/45/2P Duplex Eco 900/45/45/2P
102124 Keller Art. Nr. 321300333	Duplex Eco 900/60/30/2T Duplex Eco 900/60/30/2P Duplex Eco 900/60/30/2P
102125 Keller Art. Nr. 321300343	Duplex Eco 900/30/60/2T Duplex Eco 900/30/60/2P Duplex Eco 900/30/60/2P
102127 Keller Art. Nr. 321300413	Duplex Eco 1000/2T Duplex Eco 1000/2P Duplex Eco 1000/2P
102128 Keller Art. Nr. 321300423	Duplex Eco 1000/3T Duplex Eco 1000/3P Duplex Eco 1000/3P
102129 Keller Art. Nr. 321300513	Duplex Eco 1200/2T Duplex Eco 1200/2P Duplex Eco 1200/2P
102130 Keller Art. Nr. 321300523	Duplex Eco 1200/3T Duplex Eco 1200/3P Duplex Eco 1200/3P
102132 Keller Art. Nr. 321300733	Duplex Eco 1300/2T Duplex Eco 1300/2P Duplex Eco 1300/2P
102131 Keller Art. Nr. 321300723	Duplex Eco 1300/3T Duplex Eco 1300/3P Duplex Eco 1300/3P
102133 Keller Art. Nr. 321300823	Duplex Eco 1500/3T Duplex Eco 1500/3P Duplex Eco 1500/3P



-  Die Montage des Spiegelschranks muss durch einen Fachmann im Sanitärbereich erfolgen.
-  Arbeiten an den elektrischen Installationen dürfen nur von autorisierten Fachleuten nach den örtlichen Vorschriften ausgeführt werden. Für nicht fachgerechte Installation wird jegliche Haftung abgelehnt.
-  Räume mit Badewanne ① oder mit Dusche ① müssen mit einer FI-Schutzeinrichtung (RCD) I $\Delta n = 30\text{mA}$ gesichert sein. Bereich ② mindestens Schutzart IP X4. Bereich ② keine Steckdosen.
-  Le montage de l'armoire de toilette doit être effectué par un spécialiste autorisé en équipement sanitaire.
-  Les travaux à l'installation électrique ne doivent pas être effectués que par des spécialistes autorisés selon les prescriptions locales. Si l'installation n'est pas faite par un expert nous déclinons toute responsabilité.
-  Locaux avec baignoire ① ou douche ① doivent être protégés par un dispositif de protection FI (RCD) I $\Delta n = 30\text{mA}$. Volume ② min. degré de protection IP X4. Volume ② des prises électriques ne sont pas permises.
-  Il montaggio dell'armadietto da bagno deve essere eseguito da personale autorizzato del settore impianti sanitari.
-  L'installazione elettrica deve essere eseguita da personale autorizzato secondo le norme vigenti del posto. Se l'installazione non viene eseguita dal personale autorizzato decliniamo ogni responsabilità.
-  Ambienti con vasca da bagno ① o doccia ① devono essere protetti con un dispositivo di protezione FI (RCD) I $\Delta n = 30\text{mA}$. Zona ② come minimo sistema di protezione IP X4. Zona ② non sono autorizzate le prese di corrente.

