




Produkte

Produits



Avalon → 4




Avance New LED → 5



Duplex New LED → 6



Illuminato 2.0 → 7



Illuminato → 8



Luce LED → 9



Metrum → 10



Muro 70 → 11



Muro 80 → 12



Puro 2.0 → 13



Puro → 14



Unique → 15



Vario Flextrum → 16



Vario Flexplan → 17



Lichtfarbe 3000 K



Lichtfarbe 4000 K



Indirekte LED-Beleuchtung



Individuelle Lichttemperatur



Beleuchtung dimmbar



Individuelle Tageszeitsteuerung



Beleuchtung via App steuerbar



Flexible Bandung



Einbau geeignet, 2 cm vorstehend



Einbau geeignet, 3 cm vorstehend

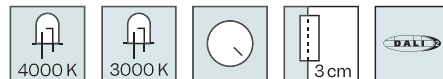


Einbau geeignet, 4 cm vorstehend



Dali

Avalon



Gehäuse: Aluminium-Profil beschichtet, weiss (100).

Türen: Doppelspiegel mit je 2 Scharnieren inkl. Türdämpfungssystem.


Beleuchtung: Rahmenbeleuchtung LED (3000K oder 4000K*) dimmbar. DALI-Technologie. Lichtabdeckung aus Plexiglas.

Ausstattung: 2 stufenlos verstellbare Klarglasablässe pro Fach.

Schutzklasse: IP 24. Energieklasse C.

Einbauinfo: Zum Einbau geeignet.

Masse: Höhe: Gehäuse 73.0 cm. Tiefe: Gehäuse 13.2 cm.



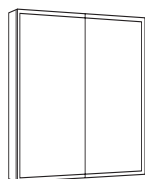
Avalon mit 1 Doppelspiegeltüre

Steckdose: 1 ergonomische Doppelsteckdose innen unten montiert, Gegenseite der Bandung.

Ausführung: Ohne Trennwand.

50 cm	1 Türe	Band links 50 cm	Beleuchtung LED, 4118 Lumen
50 cm	1 Türe	Band rechts 50 cm	Beleuchtung LED, 4118 Lumen
60 cm	1 Türe	Band links 60 cm	Beleuchtung LED, 4476 Lumen
60 cm	1 Türe	Band rechts 60 cm	Beleuchtung LED, 4476 Lumen

50 cm	Einbaurahmen für Avalon 50
60 cm	Einbaurahmen für Avalon 60



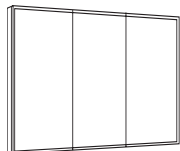
Avalon mit 2 Doppelspiegeltüren

Steckdose: je 1 ergonomische Doppelsteckdose innen unten im linken und im rechten Fach.

Ausführung: 1 Trennwand.

80 cm	2 Türen	BL 40 cm/ BR 40 cm	Beleuchtung LED, 5192 Lumen
90 cm	2 Türen	BL 45 cm/ BR 45 cm	Beleuchtung LED, 5550 Lumen
100 cm	2 Türen	BL 50 cm/ BR 50 cm	Beleuchtung LED, 5908 Lumen
120 cm	2 Türen	BL 60 cm/ BR 60 cm	Beleuchtung LED, 6624 Lumen
130 cm	2 Türen	BL 65 cm/ BR 65 cm	Beleuchtung LED, 6982 Lumen

80 cm	Einbaurahmen für Avalon 80
90 cm	Einbaurahmen für Avalon 90
100 cm	Einbaurahmen für Avalon 100
120 cm	Einbaurahmen für Avalon 120
130 cm	Einbaurahmen für Avalon 130



Avalon mit 3 Doppelspiegeltüren

Steckdose: je 1 ergonomische Doppelsteckdose innen unten im linken und im rechten Fach.

Ausführung: 2 Trennwände.

130 cm	3 Türen	BL 50 cm/ BL 30 cm/ BR 50 cm	Beleuchtung LED, 6982 Lumen
150 cm	3 Türen	BL 60 cm/ BL 30 cm/ BR 60 cm	Beleuchtung LED, 7698 Lumen
150 cm	3 Türen	BL 50 cm/ BL 50 cm/ BR 50 cm	Beleuchtung LED, 7698 Lumen
180 cm	3 Türen	BL 60 cm/ BL 60 cm/ BR 60 cm	Beleuchtung LED, 8773 Lumen

130 cm	Einbaurahmen für Avalon 130
150 cm	Einbaurahmen für Avalon 150
180 cm	Einbaurahmen für Avalon 180

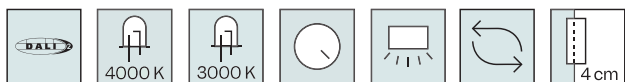
Artikel Nr.*		Verkaufspreis in CHF exkl. MwSt.	
3000K	4000K	weiss (100)	schwarz (629)
315'303'173	315'403'173	1'295.00	1'614.00
315'303'183	315'403'183	1'295.00	1'614.00
315'303'013	315'403'013	1'295.00	1'614.00
315'303'023	315'403'023	1'295.00	1'614.00
EBR0500IL2	EBR0500IL2	353.00	353.00
EBR0600IL2	EBR0600IL2	353.00	353.00
315'303'073	315'403'073	1'672.00	1'975.00
315'303'313	315'403'313	1'799.00	2'102.00
315'303'413	315'403'413	1'871.00	2'174.00
315'303'513	315'403'513	2'013.00	2'315.00
315'303'733	315'403'733	2'094.00	2'397.00
EBR0800IL2	EBR0800IL2	377.00	377.00
EBR0900IL2	EBR0900IL2	377.00	377.00
EBR1000IL2	EBR1000IL2	377.00	377.00
EBR1200IL2	EBR1200IL2	400.00	400.00
EBR1300IL2	EBR1300IL2	400.00	400.00
315'303'723	315'403'723	2'277.00	2'580.00
315'303'813	315'403'813	2'420.00	2'722.00
315'303'613	315'403'613	2'420.00	2'722.00
315'303'913	315'403'913	2'684.00	2'987.00
EBR1300IL2	EBR1300IL2	400.00	400.00
EBR1500IL2	EBR1500IL2	400.00	400.00
EBR1800IL2	EBR1800IL2	425.00	425.00

Zubehör ab Werk

Zusätzliche Doppelsteckdose innen unten, Position speziell. (Strom durch Rückwand)
Aufpreis NCS-, RAL- und übrige Farben auf Anfrage.

AP D 02
AP L 00

240.00
ab 319.00



Avance New LED

Gehäuse: Aluminium-Profil beschichtet, weiss (100).

Türen: Doppelspiegel mit je 2 Scharnieren inkl. Türdämpfungssystem.

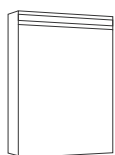
Beleuchtung: Nach vorne, oben und innen. Sowie indirekte Beleuchtung nach unten. LED (3000K oder 4000K*). Lichtabdeckung aus Glas. DALI-Technologie.

Ausstattung: 2 stufenlos verstellbare Klarglasablässe pro Fach, 1 Kosmetikbox, 1 Vergrösserungsspiegel.

Schutzklasse: IP 24. Energieklasse C.

Einbauinfo: Zum Einbau geeignet.

Masse: Höhe: Gehäuse 75.8 cm + Doppelspiegel ca. 1.5 cm unten überlappend. Tiefe: Gehäuse 11.9 cm + Doppelspiegel 0.6 cm.




Avance New LED mit 1 Doppelspiegeltüre

Steckdose: 1 ergonomische Doppelsteckdose innen oben montiert, auf Gegenseite wechselbar.

Ausführung: Ohne Trennwand.

50 cm	1 Türe	umbandbar	LED oben 1909 Lumen, LED unten 850 Lumen
60 cm	1 Türe	umbandbar	LED oben 2291 Lumen, LED unten 1029 Lumen




Avance New LED mit 2 Doppelspiegeltüren

Steckdose: 60 cm: 1 ergonomische Doppelsteckdose innen oben im linken Fach, in rechtes Fach wechselbar. 80 cm–120 cm: je 1 ergonomische Doppelsteckdose innen unten im linken und im rechten Fach an Trennwand montiert.

Ausführung: 1 Trennwand. (Breite 60 cm ohne Trennwand)

60 cm	2 Türen	BL 30 cm / BR 30 cm	LED oben 2291 Lumen, LED unten 1029 Lumen
80 cm	2 Türen	BL 40 cm / BR 40 cm	LED oben 3055 Lumen, LED unten 1388 Lumen
90 cm	2 Türen	BL 45 cm / BR 45 cm	LED oben 3437 Lumen, LED unten 1567 Lumen
90 cm	2 Türen	BL 60 cm / BR 30 cm	LED oben 3437 Lumen, LED unten 1567 Lumen
90 cm	2 Türen	BL 30 cm / BR 60 cm	LED oben 3437 Lumen, LED unten 1567 Lumen
100 cm	2 Türen	BL 50 cm / BR 50 cm	LED oben 3819 Lumen, LED unten 1746 Lumen
120 cm	2 Türen	BL 60 cm / BR 60 cm	LED oben 4582 Lumen, LED unten 2104 Lumen



Avance New LED mit 3 Doppelspiegeltüren

Steckdose: 100 cm–150 cm: je 1 ergonomische Doppelsteckdose innen unten im linken und im rechten Fach an Trennwand montiert.

Ausführung: 2 Trennwände.

100 cm	3 Türen	BL 30 cm / BL 40 cm / BR 30 cm	LED oben 3819 Lumen, LED unten 1746 Lumen
120 cm	3 Türen	BL 30 cm / BL 60 cm / BR 30 cm	LED oben 4582 Lumen, LED unten 2104 Lumen
130 cm	3 Türen	BL 50 cm / BL 30 cm / BR 50 cm	LED oben 4964 Lumen, LED unten 2283 Lumen
150 cm	3 Türen	BL 60 cm / BL 30 cm / BR 60 cm	LED oben 5728 Lumen, LED unten 2641 Lumen

Artikel Nr.*		Verkaufspreis in CHF exkl. MwSt.	
3000K	4000K	weiss (100)	silber (599)
306'103'173	306'403'173	1'270.00	1'357.00
306'103'013	306'403'013	1'270.00	1'357.00
306'103'053	306'403'053	1'405.00	1'490.00
306'103'073	306'403'073	1'677.00	1'774.00
306'103'313	306'403'313	1'782.00	1'888.00
306'103'333	306'403'333	1'782.00	1'888.00
306'103'343	306'403'343	1'782.00	1'888.00
306'103'413	306'403'413	1'834.00	1'943.00
306'103'513	306'403'513	2'011.00	2'130.00
306'103'423	306'403'423	2'058.00	2'182.00
306'103'523	306'403'523	2'212.00	2'343.00
306'103'723	306'403'723	2'282.00	2'417.00
306'103'813	306'403'813	2'446.00	2'591.00

Zubehör ab Werk

Bestehende Doppelsteckdose: Änderung Steckdosenposition innen oben, Position norm, nur 50er- und 60er-Modelle

Bestehende Doppelsteckdose: Änderung Steckdosenposition innen oben, Position spezial, nur 50er- und 60er-Modelle.

Zusätzliche Doppelsteckdose innen oben, Position norm, nur 50er- und 60er-Modelle.

Zusätzliche Doppelsteckdose innen oben, Position spezial.

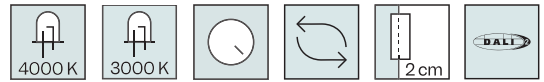
Zusätzliche Doppelsteckdose innen unten, Position spezial. (Strom durch Rückwand)

Aufpreis NCS-, RAL- und übrige Farben auf Anfrage.

Chrom-Griff zur nachträglichen Montage an 6 mm Spiegeltüren.

-	ohne Aufpreis
AP D 01	97.00
AP D 06	72.00
AP D 03	240.00
AP D 02	240.00
AP L 00	ab 319.00
HG 99.90030.00	19.00

Duplex New LED



Gehäuse: Aluminium-Profil beschichtet, weiss (100).

Türen: Doppelspiegel mit je 2 Scharnieren inkl. Türdämpfungssystem.

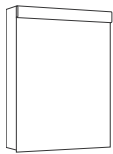
Beleuchtung: Nach vorne, oben und unten. DALI-Technologie. LED (3000K oder 4000K)*. Lichtabdeckung aus Plexiglas.

Ausstattung: 2 stufenlos verstellbare Klarglasablässe pro Fach, 1 Kosmetikbox, 1 Vergrößerungsspiegel.

Schutzklasse: IP 24. Energieklasse C.

Einbauinfo: Zum Einbau geeignet.

Masse: Höhe: Gehäuse 73.8 cm + Doppelspiegel ca. 1.5 cm unten überlappend. Tiefe: Gehäuse 11.9 cm + Doppelspiegel 0.6 cm.

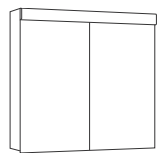


Duplex New LED mit 1 Doppelspiegeltüre

Steckdose: 1 ergonomische Doppelsteckdose innen oben montiert, auf Gegenseite wechselbar.

Ausführung: Ohne Trennwand.

50 cm	1 Türe	umbandbar	Beleuchtung LED, 1909 Lumen
60 cm	1 Türe	umbandbar	Beleuchtung LED, 2291 Lumen

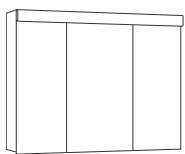


Duplex New LED mit 2 Doppelspiegeltüren

Steckdose: 1 ergonomische Doppelsteckdose innen oben im linken Fach, in rechtes Fach wechselbar. 130 cm je 1 ergonomische Doppelsteckdose im linken und rechten Fach.

Ausführung: 1 Trennwand. (Breite 60 cm ohne Trennwand)

60 cm	2 Türen	BL 30 cm / BR 30 cm	Beleuchtung LED, 2291 Lumen	305'100'033	305'300'033	1'096.00	1'163.00
80 cm	2 Türen	BL 40 cm / BR 40 cm	Beleuchtung LED, 3055 Lumen	305'100'073	305'300'073	1'320.00	1'397.00
90 cm	2 Türen	BL 45 cm / BR 45 cm	Beleuchtung LED, 3437 Lumen	305'100'313	305'300'313	1'390.00	1'473.00
90 cm	2 Türen	BL 60 cm / BR 30 cm	Beleuchtung LED, 3437 Lumen	305'100'333	305'300'333	1'390.00	1'473.00
90 cm	2 Türen	BL 30 cm / BR 60 cm	Beleuchtung LED, 3437 Lumen	305'100'343	305'300'343	1'390.00	1'473.00
100 cm	2 Türen	BL 50 cm / BR 50 cm	Beleuchtung LED, 3819 Lumen	305'100'413	305'300'413	1'435.00	1'519.00
120 cm	2 Türen	BL 60 cm / BR 60 cm	Beleuchtung LED, 4582 Lumen	305'100'513	305'300'513	1'546.00	1'640.00
130 cm	2 Türen	BL 65 cm / BR 65 cm	Beleuchtung LED, 4964 Lumen	305'100'733	305'300'733	1'726.00	1'836.00



Duplex New LED mit 3 Doppelspiegeltüren

Steckdose: 100 cm + 120 cm 1 ergonomische Doppelsteckdose innen oben im linken Fach, in rechtes Fach wechselbar.

130 cm + 150 cm je 1 ergonomische Doppelsteckdose im linken und im rechten Fach.

Ausführung: 2 Trennwände.

100 cm	3 Türen	BL 30 cm / BL 40 cm / BR 30 cm	Beleuchtung LED, 3819 Lumen	305'100'423	305'300'423	1'672.00	1'775.00
120 cm	3 Türen	BL 30 cm / BL 60 cm / BR 30 cm	Beleuchtung LED, 4582 Lumen	305'100'523	305'300'523	1'738.00	1'841.00
130 cm	3 Türen	BL 50 cm / BL 30 cm / BR 50 cm	Beleuchtung LED, 4964 Lumen	305'100'723	305'300'723	1'852.00	1'962.00
150 cm	3 Türen	BL 60 cm / BL 30 cm / BR 60 cm	Beleuchtung LED, 5728 Lumen	305'100'823	305'300'823	2'004.00	2'123.00

Artikel Nr.*		Verkaufspreis in CHF exkl. MwSt.	
3000K	4000K	weiss (100)	silber (599)
305'100'053	305'300'053	969.00	1'028.00
305'100'013	305'300'013	969.00	1'028.00
305'100'033	305'300'033	1'096.00	1'163.00
305'100'073	305'300'073	1'320.00	1'397.00
305'100'313	305'300'313	1'390.00	1'473.00
305'100'333	305'300'333	1'390.00	1'473.00
305'100'343	305'300'343	1'390.00	1'473.00
305'100'413	305'300'413	1'435.00	1'519.00
305'100'513	305'300'513	1'546.00	1'640.00
305'100'733	305'300'733	1'726.00	1'836.00

Zubehör ab Werk

Bestehende Doppelsteckdose: Änderung Steckdosenposition innen oben, Position norm. (Siehe Massskizze)
Bestehende Doppelsteckdose: Änderung Steckdosenposition innen oben, Position spezial.

Zusätzliche Doppelsteckdose innen oben, Position norm. (Siehe Massskizze)

Zusätzliche Doppelsteckdose innen oben, Position spezial.

Zusätzliche Doppelsteckdose innen unten, Position spezial. (Strom durch Rückwand)

Aufpreis NCS-, RAL- und übrige Farben auf Anfrage.

Chrom-Griff zur nachträglichen Montage an 6 mm Spiegeltüren.

-	Ohne Aufpreis
AP D 01AP D 06	97.00
AP D 03	72.00
AP D 02	240.00
AP L 00	240.00
HG 99.90030.00	ab 319.00



Illuminato 2.0

Gehäuse: Aluminium-Profil beschichtet, weiss (100).

Türen: Doppelspiegel mit je 2 Scharnieren inkl. Türdämpfungssystem.


Beleuchtung: Rahmenbeleuchtung LED (2700K-6500K). Lichtabdeckung aus Plexiglas.

Ausstattung: 2 stufenlos verstellbare Klarglastabläre pro Fach, 1 Kosmetikbox, 1 Vergrösserungsspiegel.

Schutzklasse: IP 24. Energieklasse D.

Einbauinfo: Zum Einbau geeignet.

Masse: Höhe: Gehäuse 73.0 cm + Doppelspiegel ca. 0.6 cm unten überlappend. Tiefe: Gehäuse 12.6 cm + Doppelspiegel 0.6 cm.




Illuminato 2.0 mit 1 Doppelspiegeltüre

Steckdose: 1 ergonomische Doppelsteckdose innen unten montiert, Gegenseite der Bandung.

Ausführung: Ohne Trennwand.

50 cm	1 Türe	Band links 50 cm	Beleuchtung LED, 3653 Lumen
50 cm	1 Türe	Band rechts 50 cm	Beleuchtung LED, 3653 Lumen
60 cm	1 Türe	Band links 60 cm	Beleuchtung LED, 3971 Lumen
60 cm	1 Türe	Band rechts 60 cm	Beleuchtung LED, 3971 Lumen

50 cm	Einbaurahmen für Illuminato 2.0 50
60 cm	Einbaurahmen für Illuminato 2.0 60



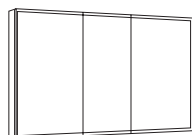
Illuminato 2.0 mit 2 Doppelspiegeltüren

Steckdose: Je 1 ergonomische Doppelsteckdose innen unten im linken und im rechten Fach.

Ausführung: 1 Trennwand.

80 cm	2 Türen	BL 40 cm / BR 40 cm	Beleuchtung LED, 4606 Lumen
90 cm	2 Türen	BL 45 cm / BR 45 cm	Beleuchtung LED, 4924 Lumen
100 cm	2 Türen	BL 50 cm / BR 50 cm	Beleuchtung LED, 5242 Lumen
120 cm	2 Türen	BL 60 cm / BR 60 cm	Beleuchtung LED, 5877 Lumen
130 cm	2 Türen	BL 65 cm / BR 65 cm	Beleuchtung LED, 6195 Lumen

80 cm	Einbaurahmen für Illuminato 2.0 80
90 cm	Einbaurahmen für Illuminato 2.0 90
100 cm	Einbaurahmen für Illuminato 2.0 100
120 cm	Einbaurahmen für Illuminato 2.0 120
130 cm	Einbaurahmen für Illuminato 2.0 130



Illuminato 2.0 mit 3 Doppelspiegeltüren

Steckdose: Je 1 ergonomische Doppelsteckdose innen unten im linken und im rechten Fach.

Ausführung: 2 Trennwände.

130 cm	3 Türen	BL 50 cm / BL 30 cm / BR 50 cm	Beleuchtung LED, 6195 Lumen
150 cm	3 Türen	BL 60 cm / BL 30 cm / BR 60 cm	Beleuchtung LED, 6830 Lumen
150 cm	3 Türen	BL 50 cm / BL 50 cm / BR 50 cm	Beleuchtung LED, 6830 Lumen
180 cm	3 Türen	BL 60 cm / BL 60 cm / BR 60 cm	Beleuchtung LED, 7783 Lumen

130 cm	Einbaurahmen für Illuminato 2.0 130
150 cm	Einbaurahmen für Illuminato 2.0 150
180 cm	Einbaurahmen für Illuminato 2.0 180

Artikel Nr.	Verkaufspreis in CHF	
	weiss (100)	schwarz (629)
314'003'173	1'733.00	2'052.00
314'003'183	1'733.00	2'052.00
314'003'013	1'733.00	2'052.00
314'003'023	1'733.00	2'052.00
EBR0500IL2	353.00	353.00
EBR0600IL2	353.00	353.00
314'003'073	2'183.00	2'502.00
314'003'313	2'322.00	2'641.00
314'003'413	2'408.00	2'726.00
314'003'513	2'563.00	2'882.00
314'003'733	2'943.00	3'261.00
EBR0800IL2	377.00	377.00
EBR0900IL2	377.00	377.00
EBR1000IL2	377.00	377.00
EBR1200IL2	400.00	400.00
EBR1300IL2	400.00	400.00
314'003'723	3'103.00	3'422.00
314'003'813	3'317.00	3'636.00
314'003'613	3'317.00	3'636.00
314'003'913	3'627.00	3'946.00
EBR1300IL2	400.00	400.00
EBR1500IL2	400.00	400.00
EBR1800IL2	425.00	425.00

Zubehör ab Werk

Zusätzliche Doppelsteckdose innen unten, Position spezial. (Strom durch Rückwand)
Aufpreis NCS-, RAL- und übrige Farben auf Anfrage.
Chrom-Griff zur nachträglichen Montage an 6 mm Spiegeltüren.

AP D 02
APL 00
HG 99.90030.00

240.00
ab 319.00
19.00

Illuminato



Gehäuse: Aluminium-Profil beschichtet, weiss (100).

Türen: Doppelspiegel mit je 2 Scharnieren inkl. Türdämpfungssystem.


Beleuchtung: Rahmenbeleuchtung LED (3000K oder 4000K*) dimmbar. DALI-Technologie. Lichtabdeckung aus Plexiglas.

Ausstattung: 2 stufenlos verstellbare Klarglastablässe pro Fach, 1 Kosmetikbox, 1 Vergrößerungsspiegel.

Schutzklasse: IP 24. Energieklasse C.

Einbauinfo: Zum Einbau geeignet.

Masse: Höhe: Gehäuse 70.0 cm + Doppelspiegel ca. 1.5 cm unten überlappend. Tiefe: Gehäuse 11.9 cm + Doppelspiegel 0.6 cm.



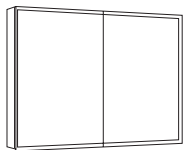
Illuminato mit 1 Doppelspiegeltüre

Steckdose: 1 ergonomische Doppelsteckdose innen unten montiert, Gegenseite der Bandung.

Ausführung: Ohne Trennwand.

50 cm	1 Türe	Band links 50 cm	Beleuchtung LED, 4118 Lumen
50 cm	1 Türe	Band rechts 50 cm	Beleuchtung LED, 4118 Lumen
60 cm	1 Türe	Band links 60 cm	Beleuchtung LED, 4476 Lumen
60 cm	1 Türe	Band rechts 60 cm	Beleuchtung LED, 4476 Lumen

50 cm	Einbaurahmen für Illuminato 50
60 cm	Einbaurahmen für Illuminato 60



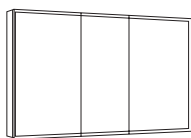
Illuminato mit 2 Doppelspiegeltüren

Steckdose: Je 1 ergonomische Doppelsteckdose innen unten im linken und im rechten Fach.

Ausführung: 1 Trennwand.

80 cm	2 Türen	BL 40 cm / BR 40 cm	Beleuchtung LED, 5192 Lumen
90 cm	2 Türen	BL 45 cm / BR 45 cm	Beleuchtung LED, 5550 Lumen
100 cm	2 Türen	BL 50 cm / BR 50 cm	Beleuchtung LED, 5908 Lumen
120 cm	2 Türen	BL 60 cm / BR 60 cm	Beleuchtung LED, 6624 Lumen
130 cm	2 Türen	BL 65 cm / BR 65 cm	Beleuchtung LED, 6982 Lumen

80 cm	Einbaurahmen für Illuminato 80
90 cm	Einbaurahmen für Illuminato 90
100 cm	Einbaurahmen für Illuminato 100
120 cm	Einbaurahmen für Illuminato 120
130 cm	Einbaurahmen für Illuminato 130



Illuminato mit 3 Doppelspiegeltüren

Steckdose: Je 1 ergonomische Doppelsteckdose innen unten im linken und im rechten Fach.

Ausführung: 2 Trennwände.

130 cm	3 Türen	BL 50 cm / BL 30 cm / BR 50 cm	Beleuchtung LED, 6982 Lumen
150 cm	3 Türen	BL 60 cm / BL 30 cm / BR 60 cm	Beleuchtung LED, 7698 Lumen
150 cm	3 Türen	BL 50 cm / BL 50 cm / BR 50 cm	Beleuchtung LED, 7698 Lumen
180 cm	3 Türen	BL 60 cm / BL 60 cm / BR 60 cm	Beleuchtung LED, 8773 Lumen

130 cm	Einbaurahmen für Illuminato 130
150 cm	Einbaurahmen für Illuminato 150
180 cm	Einbaurahmen für Illuminato 180

Artikel Nr.*		Verkaufspreis in CHF exkl. MwSt.	
3000K	4000K	weiss (100)	schwarz (629)
309'303'173	309'403'173	1'595.00	1'914.00
309'303'183	309'403'183	1'595.00	1'914.00
309'303'013	309'403'013	1'595.00	1'914.00
309'303'023	309'403'023	1'595.00	1'914.00
EBR0500IL	EBR0500IL	353.00	353.00
EBR0600IL	EBR0600IL	353.00	353.00
309'303'073	309'403'073	2'053.00	2'372.00
309'303'313	309'403'313	2'146.00	2'465.00
309'303'413	309'403'413	2'241.00	2'559.00
309'303'513	309'403'513	2'416.00	2'735.00
309'303'733	309'403'733	2'549.00	2'868.00
EBR0800IL	EBR0800IL	377.00	377.00
EBR0900IL	EBR0900IL	377.00	377.00
EBR1000IL	EBR1000IL	377.00	377.00
EBR1200IL	EBR1200IL	400.00	400.00
EBR1300IL	EBR1300IL	400.00	400.00
309'303'723	309'403'723	2'773.00	3'092.00
309'303'813	309'403'813	3'001.00	3'320.00
309'303'613	309'403'613	3'001.00	3'320.00
309'303'913	309'403'913	3'314.00	3'633.00
EBR1300IL	EBR1300IL	400.00	400.00
EBR1500IL	EBR1500IL	400.00	400.00
EBR1800IL	EBR1800IL	425.00	425.00

Zubehör ab Werk

Zusätzliche Doppelsteckdose innen unten, Position spezial. (Strom durch Rückwand)

Aufpreis NCS-, RAL- und übrige Farben auf Anfrage.

Chrom-Griff zur nachträglichen Montage an 6 mm Spiegeltüren.

AP D 02

240.00

AP L 00

ab 319.00

HG 99.90030.00

19.00



Luce LED

Gehäuse: Aluminium-Profil beschichtet, weiss (100).

Türen: Doppelspiegel mit je 2 Scharnieren inkl. Türdämpfungssystem.

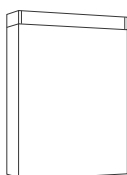
Beleuchtung: Nach vorne und oben. Lichtabdeckung aus Plexiglas. LED 4000K

Ausstattung: 2 verstellbare Klarglastablare pro Fach.

Schutzklasse: IP 24. Energieklasse C.

Einbauinfo: Nicht zum Einbau geeignet.

Masse: Höhe: Gehäuse 74.0 cm + Doppelspiegel ca. 1.5 cm unten überlappend. Tiefe: Gehäuse 11.9 cm + Doppelspiegel 0.6 cm.




Luce LED mit 1 Doppelspiegeltüre

Steckdose: 1 ergonomische Doppelsteckdose innen oben montiert, auf Gegenseite wechselbar.

Ausführung: Ohne Trennwand.

50 cm	1 Türe	umbandbar	Beleuchtung LED, 1533 Lumen
60 cm	1 Türe	umbandbar	Beleuchtung LED, 1789 Lumen

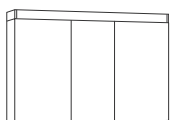


Luce LED mit 2 Doppelspiegeltüren

Steckdose: 1 ergonomische Doppelsteckdose innen oben im linken Fach, in rechtes Fach wechselbar.

Ausführung: 1 Trennwand.

80 cm	2 Türen	BL 40 cm / BR 40 cm	Beleuchtung LED, 2556 Lumen
90 cm	2 Türen	BL 45 cm / BR 45 cm	Beleuchtung LED, 2811 Lumen
90 cm	2 Türen	BL 60 cm / BR 30 cm	Beleuchtung LED, 2811 Lumen
90 cm	2 Türen	BL 30 cm / BR 60 cm	Beleuchtung LED, 2811 Lumen
100 cm	2 Türen	BL 50 cm / BR 50 cm	Beleuchtung LED, 3067 Lumen
120 cm	2 Türen	BL 60 cm / BR 60 cm	Beleuchtung LED, 3834 Lumen



Luce LED mit 3 Doppelspiegeltüren

Steckdose: Je 1 ergonomische Doppelsteckdose im linken und im rechten Fach.

Ausführung: 2 Trennwände.

130 cm	3 Türen	BL 50 cm / BL 30 cm / BR 50 cm	Beleuchtung LED, 4089 Lumen
--------	---------	--------------------------------	-----------------------------

Artikel Nr.	Verkaufspreis in CHF exkl. MwSt. weiss (100)
318'334'173	710.00
318'334'013	710.00
318'334'073	990.00
318'334'313	1020.00
318'334'333	1020.00
318'334'343	1020.00
318'334'413	1'120.00
318'334'513	1'180.00
318'334'723	1'420.00

Zubehör ab Werk

Bestehende Doppelsteckdose: Änderung Steckdosenposition innen oben, Position norm. (Siehe Massskizze)
Bestehende Doppelsteckdose: Änderung Steckdosenposition innen oben, Position spezial.

Zusätzliche Doppelsteckdose innen oben, Position norm. (Siehe Massskizze)

Zusätzliche Doppelsteckdose innen oben, Position spezial.

Zusätzliche Doppelsteckdose innen unten, Position spezial. (Strom durch Rückwand)

Aufpreis NCS-, RAL- und übrige Farben auf Anfrage.

Chrom-Griff zur nachträglichen Montage an 6 mm Spiegeltüren.

-	ohne Aufpreis
AP D 01	97.00
AP D 06	72.00
AP D 03	240.00
AP D 02	240.00
AP L 00	ab 319.00
HG 99.90030.00	19.00



Gehäuse: Aluminium-Profil beschichtet, weiss (100).

Türen: Doppelspiegel mit je 2 Scharnieren inkl. Türdämpfungssystem


Beleuchtung: LED Beleuchtung oben und unten (2700K-6500K). Lichtabdeckung aus Plexiglas.

Ausstattung: 2 stufenlos verstellbare Klarglastabläre pro Fach, 1 Kosmetikbox, 1 Vergrösserungsspiegel.

Schutzklasse: IP 24. Energieklasse D.

Einbauinfo: Zum Einbau geeignet.

Masse: Höhe: Gehäuse 71.2 cm + Doppelspiegel ca. 0.5 cm unten überlappend. Tiefe: Gehäuse 13 cm + Doppelspiegel 0.6 cm.

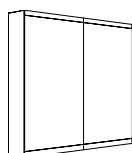


Metrum mit 1 Doppelspiegeltüre

Steckdose: Ergonomische Doppelsteckdose innen oben montiert, auf Gegenseite wechselbar.

Ausführung: Ohne Trennwand.

50 cm	1 Türe	Band links 50 cm	Beleuchtung LED, 2207 Lumen
50 cm	1 Türe	Band rechts 50 cm	Beleuchtung LED, 2207 Lumen
60 cm	1 Türe	Band links 60 cm	Beleuchtung LED, 2648 Lumen
60 cm	1 Türe	Band rechts 60 cm	Beleuchtung LED, 2648 Lumen

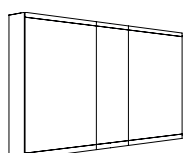


Metrum mit 2 Doppelspiegeltüren

Steckdose: Je 1 ergonomische Doppelsteckdose innen unten im linken und rechtem Fach.

Ausführung: 1 Trennwand.

80 cm	2 Türen	BL 40 cm / BR 40 cm	Beleuchtung LED, 3531 Lumen
90 cm	2 Türen	BL 45 cm / BR 45 cm	Beleuchtung LED, 3973 Lumen
100 cm	2 Türen	BL 50 cm / BR 50 cm	Beleuchtung LED, 4414 Lumen
120 cm	2 Türen	BL 60 cm / BR 60 cm	Beleuchtung LED, 5297 Lumen
130 cm	2 Türen	BL 65 cm / BR 65 cm	Beleuchtung LED, 5738 Lumen



Metrum mit 3 Doppelspiegeltüren

Steckdose: Je 1 ergonomische Doppelsteckdose innen unten im linken und rechten Fach.

Ausführung: 2 Trennwände.

130 cm	3 Türen	BL 50 cm / BL 30 cm / BR 50 cm	Beleuchtung LED, 5738 Lumen
150 cm	3 Türen	BL 60 cm / BL 30 cm / BR 60 cm	Beleuchtung LED, 6621 Lumen
150 cm	3 Türen	BL 50 cm / BL 50 cm / BR 50 cm	Beleuchtung LED, 6621 Lumen
180 cm	3 Türen	BL 60 cm / BL 60 cm / BR 60 cm	Beleuchtung LED, 7945 Lumen

Artikel Nr.	Verkaufspreis in CHF	
	weiss (100)	schwarz (629)
312'000'173	1'614.00	1'932.00
312'000'183	1'614.00	1'932.00
312'000'013	1'614.00	1'932.00
312'000'023	1'614.00	1'932.00
312'000'073	2'032.00	2'351.00
312'000'313	2'195.00	2'513.00
312'000'413	2'287.00	2'605.00
312'000'513	2'427.00	2'746.00
312'000'733	2'635.00	2'954.00
312'000'723	2'775.00	3'093.00
312'000'813	3'007.00	3'326.00
312'000'713	3'007.00	3'326.00
312'000'913	3'356.00	3'674.00

Zubehör ab Werk

Bestehende Doppelsteckdose: Änderung Steckdosenposition innen oben, Position speziell, nur 50er- und 60er-Modelle.

Zusätzliche Doppelsteckdose innen oben, Position speziell.

Zusätzliche Doppelsteckdose innen unten, Position speziell. (Strom durch Rückwand)

Aufpreis NCS-, RAL- und übrige Farben auf Anfrage.

AP D 01	97.00
AP D 03	240.00
AP D 02	240.00
AP L 00	ab 319.00



Muro 70

Gehäuse: Aluminium-Profil beschichtet, weiss (100).

Türen: Doppelspiegel mit je 2 Scharnieren inkl. Türdämpfungssystem.

Beleuchtung: Ohne Beleuchtung.

Ausstattung: 2 stufenlos verstellbare Klarglasabläufe pro Fach, 1 Kosmetikbox, 1 Vergrößerungsspiegel.

Schutzklasse: IP 24.

Einbauinfo: Zum Einbau geeignet.

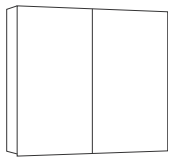
Masse: Höhe: Gehäuse 68.8 cm + Doppelspiegel 1.2 cm unten überlappend. Tiefe: Gehäuse 11.9 cm + Doppelspiegel 0.6 cm.



Muro 70 mit 1 Doppelspiegeltüre

Ausführung: Ohne Trennwand.

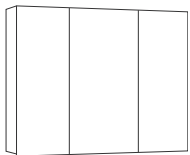
50 cm	1 Türe	Band links 50 cm	ohne Beleuchtung
50 cm	1 Türe	Band rechts 50 cm	ohne Beleuchtung
60 cm	1 Türe	Band links 60 cm	ohne Beleuchtung
60 cm	1 Türe	Band rechts 60 cm	ohne Beleuchtung



Muro 70 mit 2 Doppelspiegeltüren

Ausführung: 1 Trennwand. (Breite 60 cm ohne Trennwand)

60 cm	2 Türen	BL 30 cm / BR 30 cm	ohne Beleuchtung
80 cm	2 Türen	BL 40 cm / BR 40 cm	ohne Beleuchtung
90 cm	2 Türen	BL 45 cm / BR 45 cm	ohne Beleuchtung
90 cm	2 Türen	BL 60 cm / BR 30 cm	ohne Beleuchtung
90 cm	2 Türen	BL 30 cm / BR 60 cm	ohne Beleuchtung
100 cm	2 Türen	BL 50 cm / BR 50 cm	ohne Beleuchtung
120 cm	2 Türen	BL 60 cm / BR 60 cm	ohne Beleuchtung



Muro 70 mit 3 Doppelspiegeltüren

Ausführung: 2 Trennwände.

100 cm	3 Türen	BL 30 cm / BL 40 cm / BR 30 cm	ohne Beleuchtung
120 cm	3 Türen	BL 30 cm / BL 60 cm / BR 30 cm	ohne Beleuchtung
130 cm	3 Türen	BL 50 cm / BL 30 cm / BR 50 cm	ohne Beleuchtung
150 cm	3 Türen	BL 60 cm / BL 30 cm / BR 60 cm	ohne Beleuchtung

Artikel Nr.	Verkaufspreis in CHF	
	weiss (100)	silber (599)
306'323'173	690.00	731.00
306'323'183	690.00	731.00
306'323'013	690.00	731.00
306'323'023	690.00	731.00
306'323'053	877.00	929.00
306'323'073	962.00	1'020.00
306'323'313	1'011.00	1'070.00
306'323'333	1'011.00	1'070.00
306'323'343	1'011.00	1'070.00
306'323'413	1'069.00	1'133.00
306'323'513	1'132.00	1'203.00
306'323'423	1'250.00	1'326.00
306'323'523	1'312.00	1'392.00
306'323'723	1'399.00	1'482.00
306'323'813	1'470.00	1'557.00

Zubehör ab Werk

Doppelsteckdose innen oben. Position links. (Siehe Massskizze)	AP D 07 li	123.00
Doppelsteckdose innen oben. Position rechts. (Siehe Massskizze)	AP D 07 re	123.00
Doppelsteckdose innen oben. Position spezial.	AP D 08	155.00
Doppelsteckdose innen unten, Position spezial. (Strom durch Rückwand)	AP D 02	240.00
Aufpreis NCS-, RAL- und übrige Farben auf Anfrage.	AP L 00	ab 319.00
Chrom-Griff zur nachträglichen Montage an 6 mm Spiegeltüren.	HG 99.90030.00	19.00

Muro 80



Gehäuse: Aluminium-Profil beschichtet, weiss (100).

Türen: Doppelspiegel mit je 2 Scharnieren inkl. Türdämpfungssystem.


Beleuchtung: Ohne Beleuchtung.

Ausstattung: 3 stufenlos verstellbare Klarglastabläufe pro Fach, 1 Kosmetikbox, 1 Vergrößerungsspiegel.

Schutzklasse: IP 24.

Einbauinfo: Zum Einbau geeignet.

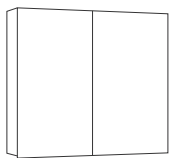
Masse: Höhe: Gehäuse 78.8 cm + Doppelspiegel 1.2 cm unten überlappend. Tiefe: Gehäuse 11.9 cm + Doppelspiegel 0.6 cm.



Muro 80 mit 1 Doppelspiegeltüre

Ausführung: Ohne Trennwand.

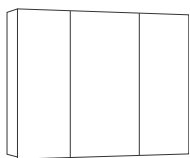
50 cm	1 Türe	Band links 50 cm	ohne Beleuchtung
50 cm	1 Türe	Band rechts 50 cm	ohne Beleuchtung
60 cm	1 Türe	Band links 60 cm	ohne Beleuchtung
60 cm	1 Türe	Band rechts 60 cm	ohne Beleuchtung



Muro 80 mit 2 Doppelspiegeltüren

Ausführung: 1 Trennwand. (Breite 60 cm ohne Trennwand)

60 cm	2 Türen	BL 30 cm / BR 30 cm	ohne Beleuchtung
80 cm	2 Türen	BL 40 cm / BR 40 cm	ohne Beleuchtung
90 cm	2 Türen	BL 45 cm / BR 45 cm	ohne Beleuchtung
90 cm	2 Türen	BL 60 cm / BR 30 cm	ohne Beleuchtung
90 cm	2 Türen	BL 30 cm / BR 60 cm	ohne Beleuchtung
100 cm	2 Türen	BL 50 cm / BR 50 cm	ohne Beleuchtung
120 cm	2 Türen	BL 60 cm / BR 60 cm	ohne Beleuchtung



Muro 80 mit 3 Doppelspiegeltüren

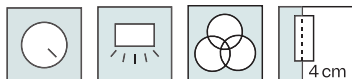
Ausführung: 2 Trennwände.

100 cm	3 Türen	BL 30 cm / BL 40 cm / BR 30 cm	ohne Beleuchtung
120 cm	3 Türen	BL 30 cm / BL 60 cm / BR 30 cm	ohne Beleuchtung
130 cm	3 Türen	BL 50 cm / BL 30 cm / BR 50 cm	ohne Beleuchtung
150 cm	3 Türen	BL 60 cm / BL 30 cm / BR 60 cm	ohne Beleuchtung

Artikel Nr.	Verkaufspreis in CHF	
	weiss (100)	silber (599)
306'313'173	790.00	837.00
306'313'183	790.00	837.00
306'313'013	790.00	837.00
306'313'023	790.00	837.00
306'313'053	968.00	1'023.00
306'313'073	1'092.00	1'157.00
306'313'313	1'138.00	1'207.00
306'313'333	1'138.00	1'207.00
306'313'343	1'138.00	1'207.00
306'313'413	1'164.00	1'233.00
306'313'513	1'352.00	1'432.00
306'313'423	1'400.00	1'483.00
306'313'523	1'539.00	1'629.00
306'313'723	1'587.00	1'682.00
306'313'813	1'725.00	1'828.00

Zubehör ab Werk

Doppelsteckdose innen oben. Position links. (Siehe Massskizze)	AP D 07 li	123.00
Doppelsteckdose innen oben. Position rechts. (Siehe Massskizze)	AP D 07 re	123.00
Doppelsteckdose innen oben. Position spezial.	AP D 08	155.00
Doppelsteckdose innen unten, Position spezial. (Strom durch Rückwand)	AP D 02	240.00
Aufpreis NCS-, RAL- und übrige Farben auf Anfrage.	AP L 00	ab 319.00
Chrom-Griff zur nachträglichen Montage an 6 mm Spiegeltüren.	HG 99.90030.00	19.00



Puro 2.0

Gehäuse: Aluminium-Profil beschichtet, weiss (100).

Türen: Doppelspiegel mit je 2 Scharnieren inkl. Türdämpfungssystem.


Beleuchtung: LED Beleuchtung (2700K-6500K) nach vorne und oben. Sowie indirekte Beleuchtung nach unten. Lichtabdeckung aus Plexiglas.

Ausstattung: 2 verstellbare Klarglastabläure pro Fach.

Schutzklasse: IP 24. Energieklasse C

Einbauinfo: Zum Einbau geeignet.

Masse: Höhe: Gehäuse 75.3 cm + Doppelspiegel ca. 1.2 cm unten überlappend. Tiefe: Gehäuse 13.5 cm + Doppelspiegel 0.6 cm.



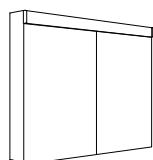
Puro 2.0 mit 1 Doppelspiegeltüre

Steckdose: 1 ergonomische Doppelsteckdose innen unten montiert.

Gegenseite der Bandung.

Ausführung: Ohne Trennwand.

50 cm	1 Türe	Band links 50 cm	LED oben 1491 Lumen, LED unten 993 Lumen
50 cm	1 Türe	Band rechts 50 cm	LED oben 1491 Lumen, LED unten 993 Lumen
60 cm	1 Türe	Band links 60 cm	LED oben 1740 Lumen, LED unten 1214 Lumen
60 cm	1 Türe	Band rechts 60 cm	LED oben 1740 Lumen, LED unten 1214 Lumen

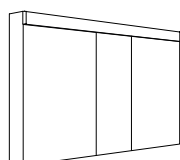


Puro 2.0 mit 2 Doppelspiegeltüren

Steckdose: 1 Doppelsteckdose innen unten an Trennwand, im rechten Fach.

Ausführung: 1 Trennwand. (Breite 60 cm ohne Trennwand)

80 cm	2 Türen	BL 40 cm / BR 40 cm	LED oben 2486 Lumen, LED unten 1655 Lumen
90 cm	2 Türen	BL 45 cm / BR 45 cm	LED oben 2734 Lumen, LED unten 1876 Lumen
100 cm	2 Türen	BL 50 cm / BR 50 cm	LED oben 2982 Lumen, LED unten 2097 Lumen
120 cm	2 Türen	BL 60 cm / BR 60 cm	LED oben 3728 Lumen, LED unten 2538 Lumen
130 cm	2 Türen	BL 65 cm / BR 65 cm	LED oben 3976 Lumen, LED unten 2759 Lumen



Puro 2.0 mit 3 Doppelspiegeltüren

Steckdose: 1 Doppelsteckdose innen unten an Trennwand, im rechten Fach.

Ausführung: 2 Trennwände.

130 cm	3 Türen	BL 50 cm / BL 30 cm / BR 50 cm	LED oben 3976 Lumen, LED unten 2759 Lumen
150 cm	3 Türen	BL 60 cm / BL 30 cm / BR 60 cm	LED oben 4722 Lumen, LED unten 3200 Lumen

Artikel Nr.	Verkaufspreis in CHF	
	weiss (100)	silber (599)
317'003'173	1'017.00	1'077.00
317'003'183	1'017.00	1'077.00
317'003'013	1'017.00	1'077.00
317'003'023	1'017.00	1'077.00
317'003'073	1'327.00	1'406.00
317'003'313	1'380.00	1'463.00
317'003'413	1'477.00	1'565.00
317'003'513	1'584.00	1'679.00
317'003'733	1'744.00	1'849.00
317'003'723	1'905.00	2'019.00
317'003'813	2'119.00	2'246.00

Zubehör ab Werk

Zusätzliche Doppelsteckdose innen unten, Position speziell. (Strom durch Rückwand)

Aufpreis NCS-, RAL- und übrige Farben auf Anfrage.

Chrom-Griff zur nachträglichen Montage an 6 mm Spiegeltüren.

AP D 02

240.00

AP L 00

ab 319.00

HG 99.90030.00

19.00



Gehäuse: Aluminium-Profil beschichtet, weiss (100).

Türen: Doppelspiegel mit je 2 Scharnieren inkl. Türdämpfungssystem.


Beleuchtung: Nach vorne und oben. Lichtabdeckung aus Plexiglas. LED (3000K oder 4000K*). Nicht dimmbar.

Ausstattung: 2 verstellbare Klarglastabläure pro Fach.

Schutzklasse: IP 24. Energieklasse C.

Einbauinfo: Zum Einbau geeignet.

Masse: Höhe: Gehäuse 75.3 cm + Doppelspiegel ca. 1.2 cm unten überlappend. Tiefe: Gehäuse 11.9 cm + Doppelspiegel 0.6 cm.

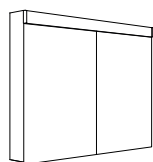


Puro mit 1 Doppelspiegeltüre

Steckdose: 1 Doppelsteckdose innen oben montiert, auf Gegenseite wechselbar.

Ausführung: Ohne Trennwand.

50 cm	1 Türe	umbandbar	Beleuchtung LED, 1533 Lumen
60 cm	1 Türe	umbandbar	Beleuchtung LED, 1789 Lumen

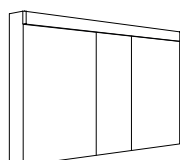


Puro mit 2 Doppelspiegeltüren

Steckdose: 1 Doppelsteckdose innen oben im linken Fach, in rechtes Fach wechselbar.

Ausführung: 1 Trennwand.

80 cm	2 Türen	BL 40 cm / BR 40 cm	Beleuchtung LED, 2556 Lumen
90 cm	2 Türen	BL 45 cm / BR 45 cm	Beleuchtung LED, 2811 Lumen
100 cm	2 Türen	BL 50 cm / BR 50 cm	Beleuchtung LED, 3067 Lumen
120 cm	2 Türen	BL 60 cm / BR 60 cm	Beleuchtung LED, 3834 Lumen
130 cm	2 Türen	BL 65 cm / BR 65 cm	Beleuchtung LED, 4089 Lumen



Puro mit 3 Doppelspiegeltüren

Steckdose: 1 Doppelsteckdose innen oben im linken Fach, in rechtes Fach wechselbar.

Ausführung: 2 Trennwände.

130 cm	3 Türen	BL 50 cm / BL 30 cm / BR 50 cm	Beleuchtung LED, 4089 Lumen
150 cm	3 Türen	BL 60 cm / BL 30 cm / BR 60 cm	Beleuchtung LED, 4856 Lumen

Artikel Nr.*		Verkaufspreis in CHF	
3000K	4000K	exkl. MwSt.	
		weiss (100)	silber (599)
311'103'173	311'303'173	796.00	845.00
311'103'013	311'303'013	796.00	845.00
311'103'073	311'303'073	1'075.00	1'138.00
311'103'313	311'303'313	1'159.00	1'229.00
311'103'413	311'303'413	1'183.00	1'255.00
311'103'513	311'303'513	1'316.00	1'394.00
311'103'733	311'303'733	1'503.00	1'595.00
311'103'723	311'303'723	1'533.00	1'625.00
311'103'813	311'303'813	1'641.00	1'742.00

Zubehör ab Werk

Bestehende Doppelsteckdose: Änderung Steckdosenposition innen oben, Position norm. (Siehe Massskizze)

Bestehende Doppelsteckdose: Änderung Steckdosenposition innen oben, Position spezial

Zusätzliche Doppelsteckdose innen oben, Position norm. (Siehe Massskizze)

Zusätzliche Doppelsteckdose innen oben, Position spezial.

Zusätzliche Doppelsteckdose innen unten, Position spezial. (Strom durch Rückwand)

Aufpreis NCS-, RAL- und übrige Farben auf Anfrage.

Chrom-Griff zur nachträglichen Montage an 6 mm Spiegeltüren.

-	ohne Aufpreis
AP D 01	97.00
AP D 06	72.00
AP D 03	240.00
AP D 02	240.00
AP L 00	ab 319.00
HG 99.90030.00	19.00



Unique

Rahmen: Aluminium-Profil.

Beleuchtung: Rahmenbeleuchtung LED (3000K oder 4000K)*. Lichtabdeckung aus Plexiglas.

Schutzklasse: IP 24. Energieklasse C

Einbauinfo: Nicht zum Einbau geeignet.

Tiefe: 4.0 cm inklusive Spiegel.

Lichtbedienung: Touch Sensor auf Spiegelfläche .

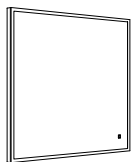


Unique 45 / Höhe 80 cm

45 cm

Beleuchtung LED, 4297 Lumen

Artikel Nr.		Verkaufspreis in CHF	
3000K	4000K	exkl. MwSt.	
		weiss (100)	
903'300'113	903'400'113		1'095.00
903'300'173	903'400'173		1'191.00
903'300'013	903'400'013		1'242.00
903'300'073	903'400'073		1'370.00
903'300'313	903'400'313		1'479.00
903'300'413	903'400'413		1'562.00
903'300'513	903'400'513		1'703.00
903'300'723	903'400'723		1'813.00
903'300'813	903'400'813		2'203.00
903'300'913	903'400'913		2'452.00
903'300'065	903'400'065		1195.00
903'300'075	903'400'075		1295.00
903'300'613	903'400'613		2'395.00



Unique 50-180 / Höhe 70 cm

50 cm
60 cm
80 cm
90 cm
100 cm
120 cm
130 cm
150 cm
180 cm


Beleuchtung LED, 4118 Lumen
Beleuchtung LED, 4476 Lumen
Beleuchtung LED, 5192 Lumen
Beleuchtung LED, 5550 Lumen
Beleuchtung LED, 5908 Lumen
Beleuchtung LED, 6624 Lumen
Beleuchtung LED, 6982 Lumen
Beleuchtung LED, 7698 Lumen
Beleuchtung LED, 8773 Lumen



Unique rund Ø 65-75 cm

Ø 65 cm
Ø 75 cm

Beleuchtung LED, 4850 Lumen
Beleuchtung LED, 5600 Lumen



Unique 50 / Höhe 180 cm (senkrechte Montage)

50 cm

Beleuchtung LED, 8415 Lumen

Vario-Flexplan



Gehäuse: Aluminium-Profil beschichtet, weiss (100).

Türen: Doppelspiegel mit je 2 Scharnieren inkl. Türdämpfungssystem.

Beleuchtung: Ohne Beleuchtung / LED Beleuchtung (nur beim Spiegel) (3000K oder 4000K).

Ausstattung: 2 verstellbare Klarglastablässe pro Fach.

Schutzklasse: IP 24. Energieklasse C.

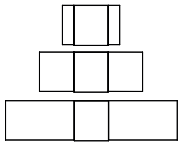
Einbauinfo: Zum Einbau geeignet.

Masse: Breite: 70 - 420cm (auf 0.5cm genau) / Höhe: Gehäuse 68.8 cm / Tiefe: Gehäuse 11.9cm + Doppelspiegel 0.6 cm.

Flexplan mit 1 Doppelspiegeltüre (90 - 360cm)

Steckdose: 1 Doppelsteckdose innen unten montiert,

Ausführung: Gem Produktkonfiguration (www.guten-morgen.ch).

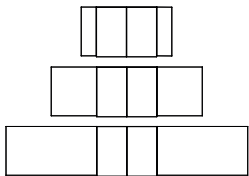


Ausführung	mit indirekter Beleuchtung / Aufputzmontage
1 Türe	Grundkörper 60 cm (BL) / Ll: kurz (30 - 50cm) / RE: kurz (30 - 50cm)
1 Türe	Grundkörper 60 cm (BL) / Ll: mittel (51 - 100cm) / RE: mittel (51 - 100cm)
1 Türe	Grundkörper 60 cm (BL) / Ll: lang (101 - 150cm) / RE: lang (101 - 150cm)
1 Türe	Grundkörper 60 cm (BR) / Ll: kurz (10 - 50cm) / RE: kurz (30 - 50cm)
1 Türe	Grundkörper 60 cm (BR) / Ll: mittel (51 - 100cm) / RE: mittel (51 - 100cm)
1 Türe	Grundkörper 60 cm (BR) / Ll: lang (101 - 150cm) / RE: lang (101 - 150cm)

Flexplan mit 2 Doppelspiegeltüren (90 - 420cm)

Steckdose: Je 1 ergonomische Doppelsteckdose innen unten im linken und rechtem Fach.

Ausführung: Gem Produktkonfiguration (www.guten-morgen.ch).



Ausführung	mit indirekter Beleuchtung / Aufputzmontage
2 Türen	Grundkörper 80 cm / Ll: kurz (30 - 50cm) / RE: kurz (30 - 50cm)
2 Türen	Grundkörper 80 cm / Ll: mittel (51 - 100cm) / RE: mittel (51 - 100cm)
2 Türen	Grundkörper 80 cm / Ll: lang (101 - 150cm) / RE: lang (101 - 150cm)
2 Türen	Grundkörper 100 cm / Ll: kurz (30 - 50cm) / RE: kurz (30 - 50cm)
2 Türen	Grundkörper 100 cm / Ll: mittel (51 - 100cm) / RE: mittel (51 - 100cm)
2 Türen	Grundkörper 100 cm / Ll: lang (101 - 150cm) / RE: lang (101 - 150cm)
2 Türen	Grundkörper 120 cm / Ll: kurz (30 - 50cm) / RE: kurz (30 - 50cm)
2 Türen	Grundkörper 120 cm / Ll: mittel (51 - 100cm) / RE: mittel (51 - 100cm)
2 Türen	Grundkörper 120 cm / Ll: lang (101 - 150cm) / RE: lang (101 - 150cm)

Weitere Ausführungsvarianten finden Sie im Produktkonfigurator unter www.guten-morgen.ch




Artikel Nr.*

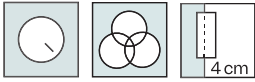
Verkaufspreis in CHF

exkl. MwSt.

Grenzenlose Flexibilität

Sämtliche Varianten, inkl. Preise und Artikelnummer, finden Sie im Produktkonfigurator :





Vario-Flextrum

Gehäuse: Aluminium-Profil beschichtet, weiss (100).

Türen: Doppelspiegel mit je 2 Scharnieren inkl. Türdämpfungssystem.

Beleuchtung: LED Beleuchtung oben und unten (2700K-6500K). Lichtabdeckung aus Plexiglas.

Ausstattung: 2 verstellbare Klarglastabläufe pro Fach.

Schutzklasse: IP 24. Energieklasse D.

Einbauinfo: Zum Einbau geeignet.

Masse: Breite: 70 - 200cm (auf 0.5cm genau) / Höhe: Gehäuse 71.2 cm / Tiefe: Gehäuse 13 cm + Doppelspiegel 0.6 cm.

Flextrum mit 1 Doppelspiegeltüre (70 - 180cm)

Steckdose: 1 Doppelsteckdose innen unten montiert, Gegenseite der Bandung.

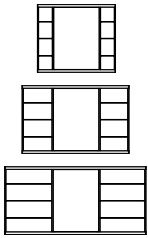
Ausführung: Gem Produktkonfiguration (www.guten-morgen.ch).

Bandung links (BL)

- 1 Türe Grundkörper 60 cm (BL) / LI: kurz (10-30cm) / RE: kurz (10-30cm)
- 1 Türe Grundkörper 60 cm (BL) / LI: lang (31-60cm) / RE: lang (31-60cm)
- 1 Türe Grundkörper 60 cm (BL) / LI kurz (10-30cm) / RE: lang (31-60cm)
- 1 Türe Grundkörper 60 cm (BL) / LI lang (31-60cm) / RE: kurz (10-30cm)

Bandung rechts (BR)

- 1 Türe Grundkörper 60 cm (BR) / LI: kurz (10-30cm) / RE: kurz (10-30cm)
- 1 Türe Grundkörper 60 cm (BR) / LI: lang (31-60cm) / RE: lang (31-60cm)
- 1 Türe Grundkörper 60 cm (BR) / LI kurz (10-30cm) / RE: lang (31-60cm)
- 1 Türe Grundkörper 60 cm (BR) / LI lang (31-60cm) / RE: kurz (10-30cm)



Flextrum mit 2 Doppelspiegeltüren (90 - 200cm)

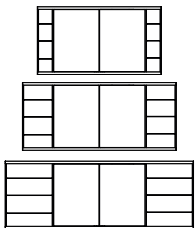
Steckdose: Je 1 ergonomische Doppelsteckdose innen unten im linken und rechtem Fach.

Ausführung: Gem Produktkonfiguration (www.guten-morgen.ch).

- 2 Türen Grundkörper 80cm / LI: kurz (10-30cm) / RE: kurz (10-30cm)
- 2 Türen Grundkörper 80cm / LI: lang (31-60cm) / RE: lang (31-60cm)
- 2 Türen Grundkörper 80cm / LI: kurz (10-30cm) / RE: lang (31-60cm)
- 2 Türen Grundkörper 80cm / LI: lang (31-60cm) / RE: kurz (10-30cm)

- 2 Türen Grundkörper 100cm / LI: kurz (10-30cm) / RE: kurz (10-30cm)
- 2 Türen Grundkörper 100cm / LI: lang (31-60cm) / RE: lang (31-60cm)
- 2 Türen Grundkörper 100cm / LI: kurz (10-30cm) / RE: lang (31-60cm)
- 2 Türen Grundkörper 100cm / LI: lang (31-60cm) / RE: kurz (10-30cm)

- 2 Türen Grundkörper 120cm / LI: kurz (10-30cm) / RE: kurz (10-30cm)
- 2 Türen Grundkörper 120cm / LI: lang (31-60cm) / RE: lang (31-60cm)
- 2 Türen Grundkörper 120cm / LI: kurz (10-30cm) / RE: lang (31-60cm)
- 2 Türen Grundkörper 120cm / LI: lang (31-60cm) / RE: kurz (10-30cm)



Weitere Ausführungsvarianten finden Sie im Produktkonfigurator unter www.guten-morgen.ch



Artikel Nr.*

Verkaufspreis in CHF

exkl. MwSt.

Grenzenlose Flexibilität

Sämtliche Varianten, inkl. Preise und Artikelnummer, finden Sie im Produktkonfigurator :



AGB

Unsere aktuellen allgemeinen Geschäftsbedingungen finden Sie auf unserer Webseite: guten-morgen.ch/#agb



Nos termes et conditions actuels peuvent être trouvés sur notre site Web: guten-morgen.ch/fr/#agb





myclimate
Wirt. Nachhaltig
Betrieb

myclimate.org/01-23-451642

